

AYUNTAMIENTO DE MEXICALI
ESTADO COMPARATIVO DE CONTROL PRESUPUESTAL DE INGRESOS
AL 31 DE DICIEMBRE DE 2013

COMPARATIVO
PRESUPUESTAL CONTRA
REAL DE INGRESOS

PRESUPUESTO VS INGRESOS A DICIEMBRE
DEL 2013


INCISO	CONCEPTO	INGRESO REAL MENSUAL DICIEMBRE	PRESUPUESTO MENSUAL DICIEMBRE	DIFERENCIA	%
--------	----------	--------------------------------	-------------------------------	------------	---

II DERECHOS

001	APERTURA, CAMBIO E INCREMENTO MAQ. HABILIDAD Y DESTREZA	0.00	0.00	0.00	
002	DESCUENTOS EN DERECHOS POR PRONTO PAGO	0.00	0.00	0.00	
003	APERTURA, CAMBIOS ESTABLEC. PA	5,504.60	4,051.93	1,452.67	35.85%
004	REVALIDACION ANUAL ESTABLEC. P	2,318.24	19,080.15	-16,761.91	-87.85%
005	SERVICIO DE ESTACIONAMIENTO PU	0.00	2,472.00	-2,472.00	
006	REVALIDACION Y APERTURA DE ESTABLECIMIENTOS DE MAQUINARIA	0.00	0.00	0.00	
007	SERV. DE AMBULANCIA EN EVENTOS	0.00	0.00	0.00	
008	EXP. CALCOMANIA O INCREMENTO POR APAR. MAQ/AZAR	0.00	0.00	0.00	
009	FACTIBILIDAD USO DE SUELO VIVI	0.00	0.00	0.00	
010	FACTIBILIDAD USO DE SUELO VIVI	0.00	0.00	0.00	
011	CAMBIO DE USO DE SUELO I.M.I.P.	0.00	0.00	0.00	
012	POR ELABORACION DE PLANES DE CONTINGENCIA	3,238.00	0.00	3,238.00	
013	REVALIDACION TRIMESTRAL MAQ/AZAR	145,710.00	363,714.12	-218,004.12	
014	CONCESION DEPOSITO SAN FELIPE	0.00	0.00	0.00	
015	CONCESION DEPOSITO LOS ALGODONES	0.00	0.00	0.00	
016	CONCESION DEPOSITO GPE. VICTORIA	0.00	0.00	0.00	
017	CONCESION DEPOSITO CD. MORELOS	0.00	0.00	0.00	
018	CERTIFICADO DE SEGURIDAD Y UBICACION	518.08	258.80	261.28	
019	CAMBIOS PERMISOS DE ALCOHOLES	680,340.06	624,253.82	56,086.24	8.98%
020	INHUMACIONES AUTORIZACION HORA HABIL	57,118.32	45,055.41	12,062.91	26.77%
021	INHUMACIONES AUTORIZACION HORA INHABIL	33,027.60	18,184.28	14,843.32	81.63%
022	CREMACION HORA HABIL	18,650.88	3,249.09	15,401.79	474.03%
023	CREMACION HORA INHABIL	9,714.00	5,472.33	4,241.67	77.51%
024	TRASLADOS DENTRO DEL TERRITORIO NACIONAL	18,586.12	8,233.25	10,352.87	125.74%
025	TRASLADOS FUERA DEL TERRITORIO NACIONAL	8,095.00	3,991.25	4,103.75	102.82%
026	SERVICIO A PANTEON PARTICULAR HORA HABIL	76,611.08	93,045.06	-16,433.98	-17.66%
027	SERVICIO A PANTEON PARTICULAR HORA INHABIL	40,215.96	15,939.82	24,276.14	152.30%
028	INDUSTRIA POR SUPERFICIE. EXTR	0.00	0.00	0.00	
029	INHUMACIONES A PERPETUIDAD HORA HABIL	95,197.20	62,806.14	32,391.06	51.57%
030	INHUMACIONES A PERPETUIDAD HORA INHABIL	36,265.60	9,799.64	26,465.96	270.07%
031	INDUSTRIA POR SUPERFICIE. AGRO	0.00	0.00	0.00	
032	DIVORCIO ADMINISTRATIVO	15,542.40	8,457.44	7,084.96	83.77%
033	INFRAESTRUCTURA POR SUPERFICIE	0.00	0.00	0.00	
034	FACTIBILIDAD USO DE SUELO.	0.00	0.00	0.00	
035	FACTIBILIDAD USO DE SUELO, OTRO USO CASETAS	0.00	0.00	0.00	
036	DIVORCIO DEL JUZGADO	83,540.40	87,712.32	-4,171.92	-4.76%
037	LICENCIA NUEVA DE VOLANTES VIC	0.00	0.00	0.00	
038	REGISTRO FUERA DE TERMINO DE SEIS MESES	8,904.50	9,086.99	-182.49	-2.01%
039	REGISTRO NACIMIENTO A DOMICILIO	1,942.80	0.00	1,942.80	
040	AUT DE RUTA, CARGA HASTA 25 TON	0.00	0.00	0.00	
041	EXPEDICION DE COPIA CERTIFICADA ORDINARIA	767,859.32	1,421,308.55	-653,449.23	-45.98%
042	EXPEDICION DE COPIA CERTIFICADA EXTRAORDINARIA	87,166.96	95,941.41	-8,774.45	-9.15%
043	AUT DE RUTA, CARGA DE CAMIONES	647.60	4,091.48	-3,443.88	-84.17%
044	ANOTACIONES MARGINALES POR RECTIFICACION ACTA	388.56	0.00	388.56	
045	AUTORIZACION USO DE LA VIA PUB	906.64	1,721.92	-815.28	-47.35%

PRESUPUESTO ACUMULADO 2013	INGRESO REAL ACUMULADO 2013	DIFERENCIA	%
----------------------------	-----------------------------	------------	---

0.00	0.00	0.00	
-180,438.28	-214,813.77	-34,375.49	19.05%
129,990.12	126,929.60	-3,060.52	-2.35%
719,104.99	715,532.67	-3,572.32	-0.50%
204,281.44	177,442.39	-26,839.05	-13.14%
0.00	129,520.00	129,520.00	
0.00	0.00	0.00	
1,168,828.74	475,986.00	-692,842.74	
0.00	0.00	0.00	
15.97	0.00	-15.97	
0.00	34,006.77	34,006.77	
0.00	16,190.00	16,190.00	
1,930,999.74	10,175,415.00	8,244,415.26	
0.00	0.00	0.00	
0.00	3,210.80	3,210.80	
0.00	259.04	259.04	
0.00	0.00	0.00	
4,365.54	5,569.36	1,203.82	
16,743,860.72	22,119,575.80	5,375,715.08	32.11%
560,699.65	628,690.08	67,990.43	12.13%
227,965.67	254,183.00	26,217.33	11.50%
108,667.56	182,364.16	73,696.60	67.82%
65,225.44	62,946.72	-2,278.72	-3.49%
145,455.06	169,800.72	24,345.66	16.74%
42,604.67	76,093.00	33,488.33	78.60%
914,712.37	869,467.76	-45,244.61	-4.95%
268,458.57	304,825.32	36,366.75	13.55%
0.00	0.00	0.00	
1,099,866.80	1,554,240.00	454,373.20	41.31%
255,264.96	243,497.60	-11,767.36	-4.61%
12,839.98	0.00	-12,839.98	
169,384.27	180,680.40	11,296.13	6.67%
2,568.00	0.00	-2,568.00	
0.00	0.00	0.00	
0.00	2,266.60	2,266.60	
1,053,813.87	1,013,170.20	-40,643.67	-3.86%
0.00	0.00	0.00	
137,540.66	115,596.60	-21,944.06	-15.95%
16,691.98	10,685.40	-6,006.58	-35.98%
0.00	0.00	0.00	
16,937,106.50	11,894,657.04	-5,042,449.46	-29.77%
1,152,376.36	1,069,835.20	-82,541.16	-7.16%
74,927.83	96,168.60	21,240.77	28.35%
5,136.21	3,626.56	-1,509.65	-29.39%
22,500.84	13,534.84	-8,966.00	-39.85%




AYUNTAMIENTO DE MEXICALI
ESTADO COMPARATIVO DE CONTROL PRESUPUESTAL DE INGRESOS
AL 31 DE DICIEMBRE DE 2013

COMPARATIVO
PRESUPUESTAL CONTRA
REAL DE INGRESOS

PRESUPUESTO VS INGRESOS A DICIEMBRE
DEL 2013

INCISO	CONCEPTO	INGRESO REAL MENSUAL DICIEMBRE	PRESUPUESTO MENSUAL DICIEMBRE	DIFERENCIA	%
046	LICENCIA Y AUTORIZACION PARA R	0.00	122.63	-122.63	
047	LICENCIA Y AUTORIZACION PARA R	31,748.88	553,502.59	-521,753.93	-94.26%
048	LICENCIA Y AUTORIZACION PARA ROMPER, CONCRETO	0.00	0.00	0.00	
049	EXPEDICION DE EXTRACTO (CONSTANCIAS REG. CIV.)	24,578.42	51,734.15	-27,157.73	-52.49%
050	CONSTANCIA TERM. DE OBRA Y LIB.	3,238.00	0.00	3,238.00	
051	CERTIFICADO DE ARRAIGO	0.00	0.00	0.00	
052	BUSQUEDA, CONSULTA Y VERIFICACION	0.00	0.00	0.00	
053	REGISTRO PERITOS VALUADORES	971.40	0.00	971.40	
054	REVALIDACION ANUAL DE PERITOS	1,295.20	0.00	1,295.20	
055	REVISION DE AVALUO	331,312.16	332,484.05	-1,171.89	-0.35%
056	COPIA FOTOSTATICA	0.00	0.00	0.00	
057	APLICACION DE PINTURA REFLEJANTE EN COMERCIOS Y ESCU	0.00	0.00	0.00	
058	REVISION MECANICA	16,040.74	60,443.03	-34,402.29	-68.20%
059	TRANSFERENCIA DERECHOS DE PERM	9,714.00	0.00	9,714.00	
060	EXPEDICION DE TARJETON	0.00	0.00	0.00	
061	DUPLICADO DE TARJETON	0.00	0.00	0.00	
062	REVALIDACION DE TARJETON	0.00	0.00	0.00	
063	PERMISO PROVISIONAL PARA VENTA	207,232.00	0.00	207,232.00	
064	CERTIFICADO DE RESIDENCIA	17,809.00	6,000.00	11,809.00	
065	SERVICIOS DE CONTROL ANIMAL	0.00	0.00	0.00	
066	ESTERILIZACION QUIMICA A PERROS MACHOS JOVENES	0.00	0.00	0.00	
067	SERVICIOS DE CREMACION PARA PERROS	0.00	0.00	0.00	
068	CORRECCION DE ACTA	1,651.38	0.00	1,651.38	
069	BUSQUEDA DE ACTA POR INTERNET	0.00	0.00	0.00	
070	ANALISIS, INSP. Y EXP. DOC. P/E	0.00	0.00	0.00	
071	CERTIF. FORM. UNICO DE ACTAS DEL EDO. CIVIL DE LAS PERSO	0.00	0.00	0.00	
072	EXPEDICION DE COPIA CERTIFICADA	0.00	0.00	0.00	
073	LIC. AMBIENTAL P/COMERC., LLANTE	0.00	0.00	0.00	
074	POR NO EXHIBIR LA CALCOMANIA MAQ. DE AZAR Y VIDEO JUEG	0.00	0.00	0.00	
075	REVALIDACION ANUAL DE LICENCIA DE OPERACION "CASINOS"	0.00	0.00	0.00	
076	PROGRAMA DE PREVENCIÓN LUDOPATIA TRIMESTRAL	9,714.00	0.00	9,714.00	
077	PERMISO DE OPERACION POR HORARIO AMPLIADO "CASINOS"	0.00	0.00	0.00	
078	CONSTANCIA DE SUPLENCIA DE CONSENTIMIENTO PARA CONT	64.78	0.00	64.78	
079	SUM. D. CERTIFICADOS, HOLOGRAMAS	0.00	0.00	0.00	
080	CONSTANCIA DE DISPENSA DE EDAD PARA CONTRAER MATRIM	0.00	0.00	0.00	
081	SOL. DOCUM. COPIAS ACCESO A LA INF	0.00	0.00	0.00	
082	CERTIFICADO DE VECINDAD	1,619.00	128.40	1,490.60	
083	SERVICIO DE ESTACIONAMIENTO EN LA VIA PUBLICA CON DISP	0.00	0.00	0.00	
084	SERVICIO DE ESTACIONAMIENTO CON DISPOSITIVOS A PARTIC	0.00	0.00	0.00	
085	POR NO CONTAR CON TARJETA DE SALUD VIGENTE	0.00	0.00	0.00	
086	REGISTRO DE PERITOS DESLINDADORES	0.00	0.00	0.00	
087	REVALIDACION ANUAL DE PERITOS DESLINDADORES	0.00	0.00	0.00	
088	DESC. A/PENSIONADOS, JUBILADOS	-10,705.00	20,780.48	-31,485.48	-151.51%
089	AUT. Y/O REVALID. P/OPERAR SIT	0.00	0.00	0.00	
090	AUT. TRANF. O REV. P/OPERAR B	2,590.40	0.00	2,590.40	
091	APERTURA MAQ. VIDEO JUEGOS	0.00	0.00	0.00	
092	CAMB. DE PROP. DOM. E INCRE. VID. JGO.	0.00	0.00	0.00	

PRESUPUESTO ACUMULADO 2013	INGRESO REAL ACUMULADO 2013	DIFERENCIA	%
5,294.80	12,692.76	7,397.96	139.72%
7,409,966.47	16,029,838.01	8,619,871.54	116.33%
0.00	0.00	0.00	
605,796.67	560,327.38	-45,469.29	-7.51%
12,839.98	35,618.00	22,778.02	
770.40	323.80	-446.60	
1,476.60	64.76	-1,411.84	
887.76	6,799.80	5,912.04	
47,200.77	48,035.80	835.03	1.77%
3,994,972.79	4,445,126.40	450,153.61	11.27%
0.00	0.00	0.00	
0.00	0.00	0.00	
613,366.52	290,460.51	-322,906.01	-52.64%
48,149.94	90,664.00	42,514.06	88.30%
0.00	0.00	0.00	
0.00	0.00	0.00	
0.00	0.00	0.00	
102,719.84	207,232.00	104,512.16	
149,842.57	233,913.12	84,070.55	
0.00	0.00	0.00	
2,311.20	0.00	-2,311.20	
64.20	0.00	-64.20	
11,459.07	21,856.50	10,397.43	
4,076.04	1,262.82	-2,813.22	
0.00	0.00	0.00	
0.00	777.12	777.12	
0.00	0.00	0.00	
0.00	0.00	0.00	
0.00	582,891.00	582,891.00	
0.00	789,747.80	789,747.80	
0.00	485,700.00	485,700.00	
64.20	259.04	194.84	
0.00	0.00	0.00	
0.00	129.52	129.52	
1,176.81	165.01	-1,011.80	-85.98%
1,733.40	20,075.60	18,342.20	
0.00	0.00	0.00	
0.00	0.00	0.00	
0.00	0.00	0.00	
0.00	0.00	0.00	
31,457.95	32,380.00	922.05	
-128,333.57	-133,862.16	-5,528.58	4.31%
6,099.00	4,857.00	-1,242.00	-20.36%
5,135.99	34,322.80	29,186.81	568.28%
0.00	13,081.52	13,081.52	
5,136.00	4,209.40	-926.60	-18.04%




AYUNTAMIENTO DE MEXICALI
ESTADO COMPARATIVO DE CONTROL PRESUPUESTAL DE INGRESOS
AL 31 DE DICIEMBRE DE 2013

COMPARATIVO
PRESUPUESTAL CONTRA
REAL DE INGRESOS

INCISO	CONCEPTO	INGRESO REAL MENSUAL DICIEMBRE	PRESUPUESTO MENSUAL DICIEMBRE	DIFERENCIA	%
093	CAMB. DE PROP. DOM. E INCRE. SINFONOLAS	0.00	0.00	0.00	
094	CAMB. DE PROP. DOM. E INCRE. TRAG. MON.	0.00	0.00	0.00	
095	REVALIDACION DE SINFONOLAS	0.00	0.00	0.00	
096	PAGO POR DERECHO DE ANUNCIOS	31,643.50	106,324.18	-74,680.68	
097	CONSTRUCCION DE TOPES	0.00	0.00	0.00	
098	RETIRO DE TOPES	0.00	0.00	0.00	
099	INSTALACION DE ALTOS DE DISCO	0.00	0.00	0.00	
201	SERVS. SEGURIDAD ESTABLECIDO	1,344,608.38	680,187.33	664,421.05	97.68%
202	SERVS.SEGURIDAD EXTRAORDINAR	49,023.32	183,814.51	-134,791.19	-73.33%
203	ARRASTRE DE VEHICULOS	0.00	0.00	0.00	
204	ALMACENAJE DE VEHICULOS	0.00	0.00	0.00	
205	CERTIFICADOS VARIOS	10,296.82	28,942.17	-18,645.35	-61.78%
206	TRASLADO DE DETENIDOS	0.00	0.00	0.00	
207	ENTREGA DE NOTIFICACIONES	3,885.60	0.00	3,885.60	
208	ALIMENTACION DE DETENIDOS	0.00	0.00	0.00	
209	ESTACIONAMIENTOS PRIVADOS	343,724.15	372,748.54	-29,024.39	-7.79%
210	DESCUENTO POR PAGO ANTICIPADO DE REVALIDACION DE AL	0.00	0.00	0.00	
211	ESTACIONAMIENTO TIEMPO LIMITADO	0.00	0.00	0.00	
212	PERM. CONST. Y AMP. INM.	525,506.14	450,202.84	75,303.30	16.73%
213	SERVICIOS DE INSPECCION TRANSP	13,243.42	42,603.00	-29,359.58	-68.91%
214	MERCADO SOBRE RUEDAS	15,140.00	176,453.97	-161,313.97	-91.42%
215	PERM. COMERCIO AMBULANTE	60,291.33	349,744.26	-289,452.93	-82.76%
216	EXPEDICION ACTAS DE REG. CIV	533.60	927.72	-394.12	-42.48%
217	MATRIMONIOS ORDINARIOS	71,721.70	89,231.90	-17,510.20	-19.62%
218	MATRIMONIOS EXTRA. Y DOM.	55,175.52	111,930.75	-56,755.23	-50.71%
219	RECONOCIMIENTOS Y ADOPCIONES	11,656.80	13,320.14	-1,663.34	-12.49%
220	INSC. DIVOR. Y DIVOR. ADMTVO	0.00	0.00	0.00	
221	OTROS SERVICIOS REG. CIVIL	96,783.82	284,830.33	-188,046.51	-66.02%
222	APERTURA DE FOSA EN PANTEON MUNICIPAL	35,618.00	141,957.78	-106,339.78	-74.91%
223	SERVS. EN PANTEONES PARTIC.	0.00	0.00	0.00	
224	EXPEDICION DE PERMISO TEMPORAL	0.00	4,012.49	-4,012.49	-100.00%
225	REVALIDACION DE VIDEO JUEGOS	0.00	8,023.88	-8,023.88	-100.00%
226	MODULO DE INVESTIGACION	1.00	0.00	1.00	
227	CERTIFICACIONES ALCOHOLICAS	60,712.50	62,353.82	-1,641.32	-2.63%
228	CERTIFICACIONES DE SALUD	1,942.80	1,881.72	61.08	3.25%
229	CONSULTAS MEDICAS	70,458.88	207,351.59	-136,892.71	-66.02%
230	CERTIFICADOS PRENUPCIALES	4,533.20	1,565.13	2,968.07	189.64%
231	CONCESION DEPOSITO N° 09	34,072.00	114,647.38	-80,575.38	-70.28%
232	PAGO EXTEMP. MAQ. TRAGAMON. MUSICALES Y VIDEO JUEGOS	0.00	2,426.02	-2,426.02	
233	OTROS SERVICIOS MEDICOS	7,738.82	1,994.06	5,744.76	288.09%
234	PERMISOS ESPECIALES BOMBEROS	102,981.02	127,100.70	-24,119.68	-18.98%
235	UNIDAD DE TRANSFERENCIA	0.00	0.00	0.00	
236	ALINEAMIENTO Y NUMERO OFICIAL	57,476.44	41,588.43	15,888.01	38.20%
237	EXPEDICION TITULOS/CONTRATOS	0.00	0.00	0.00	
238	TRASLADO DE AMBULANCIA BOMBEROS	80,039.60	150,000.00	-69,960.40	
239	INSPECCION DE BOMBEROS	45,906.12	176,496.79	-130,590.67	-73.99%
240	CERTIFICACION Y EXP. DESLINDES	33,262.25	844,810.89	-811,548.64	-96.06%

PRESUPUESTO VS INGRESOS A DICIEMBRE
DEL 2013

PRESUPUESTO ACUMUALDO 2013	INGRESO REAL ACUMULADO 2013	DIFERENCIA	%
2,054.40	323.80	-1,730.60	
114,917.84	37,884.60	-77,033.24	-67.03%
76,151.96	23,293.04	-52,858.92	-69.41%
2,673,145.83	1,448,094.27	-1,225,051.56	-45.83%
0.00	0.00	0.00	
0.00	0.00	0.00	
0.00	0.00	0.00	
11,245,014.18	11,384,166.42	139,142.24	1.24%
2,075,405.50	687,038.84	-1,388,366.66	-66.90%
1,027.20	498.00	-529.20	-51.52%
12,839.98	0.00	-12,839.98	
228,754.22	137,236.72	-91,517.50	-40.01%
0.00	0.00	0.00	
0.00	181,974.40	181,974.40	
288.88	97.14	-191.74	
5,943,576.19	5,358,022.88	-585,553.31	-9.85%
-1,257,796.21	-1,340,246.51	-91,450.30	
13,718.21	25,795.99	12,077.78	88.04%
7,380,535.89	8,515,186.89	1,154,651.20	15.69%
314,700.94	188,160.18	-126,540.76	-40.21%
2,272,999.10	1,409,633.37	-863,365.73	-37.98%
3,227,789.28	1,767,928.95	-1,459,860.33	-45.23%
33,851.65	30,243.99	5,392.34	15.93%
1,101,631.67	1,053,169.50	-48,472.17	-4.40%
1,182,196.18	1,162,928.49	-19,267.69	-1.63%
193,243.20	202,375.00	9,131.80	4.73%
0.00	0.00	0.00	
2,392,757.77	1,658,924.54	-733,833.23	-30.67%
1,004,377.50	518,727.60	-485,649.90	-48.35%
0.00	0.00	0.00	
53,143.82	58,737.32	5,593.50	10.53%
253,389.50	165,459.52	-87,929.98	-34.70%
8,305.15	2,720.92	-5,584.23	
821,674.50	699,240.05	-122,434.45	-14.90%
61,194.68	57,053.56	-4,141.12	-6.77%
2,715,065.00	1,015,307.28	-1,699,757.72	-62.60%
54,391.22	34,322.80	-20,068.42	-36.90%
905,512.08	548,049.03	-357,463.05	-39.48%
7,278.06	474.00	-6,804.06	
105,654.11	111,130.10	5,475.99	5.18%
1,457,180.82	1,901,900.98	444,720.16	30.52%
0.00	0.00	0.00	
940,434.41	953,466.91	13,032.50	1.39%
2,568.00	0.00	-2,568.00	
708,318.78	1,799,637.07	1,091,218.29	154.06%
2,820,128.70	1,488,883.28	-1,331,245.44	-47.21%
10,361,691.00	989,578.00	-9,372,113.00	-90.45%




AYUNTAMIENTO DE MEXICALI
ESTADO COMPARATIVO DE CONTROL PRESUPUESTAL DE INGRESOS
AL 31 DE DICIEMBRE DE 2013

COMPARATIVO
PRESUPUESTAL CONTRA
REAL DE INGRESOS

INCISO	CONCEPTO	INGRESO REAL MENSUAL DICIEMBRE	PRESUPUESTO MENSUAL DICIEMBRE	DIFERENCIA	%
241	CERT.DE LIBERTAD DE GRAVAMENES	356,503.80	472,402.29	-115,898.49	-24.53%
242	CONSTANCIAS Y CERTIF.DOCUMENTO	24,770.70	27,934.39	-3,163.69	-11.33%
243	COPIA DE ACTA CERTIF. DESLINDE	10,053.99	23,948.47	-13,894.48	-58.02%
244	OTROS SERVICIOS DE CATASTRO	1,894.23	2,728.78	-834.55	
245	DESLINDES	475,403.44	9,829.79	465,573.65	4736.35%
246	EXPEDICION TITULOS Y DOCTOS	0.00	785.87	-785.87	
247	DEMOLICION DE INMUEBLES	222,310.65	188,140.12	34,170.53	18.16%
248	REGUL.POR CONST.Y DEM. DE INM	115,065.89	71,263.97	43,801.92	61.46%
249	APOYO A CAMPANAS DE PREV. ACCIDENTES X CONSUMO INMO	0.00	0.00	0.00	
250	ANALISIS SUELO Y USO EDIFICIO	89,893.28	173,359.90	-83,466.62	-48.15%
251	OTROS SERVS.DE DEP.CONTROL URB	195,328.27	232,962.20	-37,633.93	-16.15%
252	ANALISIS DESARROLLOS URBANOS	278,760.69	222,459.73	56,300.96	25.31%
253	ASIGNACION DE CLAVE CATASTRAL	7,871.76	34,589.04	-26,717.28	-77.24%
254	AUTORIZACION FRACCIONAMIENTOS	0.00	0.00	0.00	
255	DERECHOS P/ESTACIONAMIENTO POR	312,801.18	983,503.76	-670,702.58	-68.20%
256	OPINION ALCOHOLES Y VIDEO-JGOS	96,298.12	49,791.49	46,506.63	93.40%
257	CERTIFICACIONES VARIAS	11,915.84	19,325.45	-7,409.61	-38.34%
258	MAQ. TRAGAMONEDAS INST. Y CAMBIOS	0.00	0.00	0.00	
259	REVALIDACION DE MAQ. TRAGAMONEDAS	0.00	580.20	-580.20	-100.00%
260	APERTURA SINFONOLAS	0.00	0.00	0.00	
261	SERVICIOS DIRECCION DE ECOLOGIA	37,884.60	131,313.08	-93,428.48	-71.15%
262	INSPECCION OCULAR	0.00	0.00	0.00	
263	ANALISIS POR ANUNCIO	133,811.40	63,264.86	70,546.54	111.51%
264	AVALUOS Y COMPLEMENTOS	8,031.63	10,081.97	-2,050.34	-20.34%
265	BUSQUEDA DE DATOS, COPIA DE	380.15	635.30	-255.15	-40.16%
266	CERTIFICACION DE DOCUMENTO	971.40	2,589.76	-1,618.36	-62.49%
267	INSTALACION DE ALARMAS DE SEGURIDAD	0.00	0.00	0.00	
268	RESIDUOS SOLIDOS URBANOS DOM	0.00	0.00	0.00	
269	UTILIZACION DE RELLENO SANITARIO	1,460.35	4,485.29	-3,024.94	-67.44%
270	INSPEC.Y VIGILANCIA DE APARAT ELECTROMECANICOS	0.00	0.00	0.00	
271	ADICIONALES DE PERMISOS DEL EJECUTIVO	0.00	18,989.32	-18,989.32	
272	VERIFICACION FISICA DE PREDIO	0.00	572.20	-572.20	
273	ESTACIONAMIENTO DE USO EXCLUSIVO	25,644.98	24,637.40	1,007.58	4.09%
274	CERTIFICADO DE DISCAPACIDAD	0.00	0.00	0.00	
275	REVALIDACION ALARMAS DE SEGURIDAD	0.00	0.00	0.00	
276	CERTIFICACION DE FIRMAS DE CONSTITUCION DE SOCIEDADE	0.00	642.00	-642.00	
277	DESCUENTO POR PAGO ANTICIPADO DE REVALIDACION PARQU	0.00	0.00	0.00	
278	AUT. PROYECTOS DE NOMENCLATURA	0.00	0.00	0.00	
279	OTROS SERVICIOS DEL DEPARTAM	0.00	0.00	0.00	
280	SERVICIOS DE LIMPIA	0.00	0.00	0.00	
281	TARJETA DE SALUD	3,561.80	4,602.25	-1,040.45	-22.61%
282	CERTIFICADO DE PERITAJE-TRANSI	0.00	0.00	0.00	
283	REVALIDACION DE ANUNCIOS	2,745.01	109,564.90	-106,819.89	-97.49%
284	CONVENIOS DE REGLAMENTOS	0.00	0.00	0.00	
285	SERV.PUBLICO TRANSPORTE TAXIS	149,207.04	6,256.98	142,950.06	
286	FIESTAS, ESPECT. PUBL. Y DIVER	32,380.00	32,385.29	-5.29	-0.02%
287	SERV.PUBLICO TRANSPORTE CAMION	0.00	7,487.89	-7,487.89	

PRESUPUESTO VS INGRESOS A DICIEMBRE
DEL 2013

PRESUPUESTO ACUMUALDO 2013	INGRESO REAL ACUMULADO 2013	DIFERENCIA	%
5,966,568.78	4,051,457.23	-1,915,111.55	-32.10%
330,157.62	378,599.81	48,442.19	14.67%
702,399.72	261,403.74	-440,995.98	-62.78%
20,947.50	19,615.38	-1,332.12	-6.36%
109,572.30	6,651,241.77	6,541,669.47	5970.19%
2,000.61	0.00	-2,000.61	
3,221,092.30	767,722.60	-2,453,369.70	-76.17%
1,792,153.64	1,779,104.98	-13,048.66	-0.73%
337,691.49	360,386.25	22,694.76	
2,646,252.34	2,808,766.02	162,513.68	6.14%
2,878,997.89	2,020,477.76	-858,520.13	-29.82%
2,886,676.34	3,679,447.11	792,770.77	27.46%
608,985.72	391,878.10	-217,107.62	-35.65%
0.00	7,771.20	7,771.20	
24,039,424.00	16,850,207.10	-7,189,216.90	-29.91%
1,440,261.12	1,877,730.21	437,469.09	30.37%
239,833.98	225,073.79	-14,760.19	-6.15%
5,135.99	12,667.81	7,531.82	
348,033.34	373,434.88	25,401.54	7.30%
0.00	15,283.36	15,283.36	
1,393,605.79	1,117,704.56	-275,901.23	-19.80%
0.00	194.28	194.28	
1,437,507.21	2,388,486.22	950,979.01	66.15%
112,080.46	95,040.69	-17,039.77	-15.20%
6,528.28	5,837.28	-691.00	-10.58%
25,292.21	16,529.89	-8,762.32	-34.64%
51,359.92	6,476.00	-44,883.92	
64.20	129.52	65.32	
88,934.49	69,920.59	-19,013.90	-21.38%
0.00	0.00	0.00	
1,829,113.21	1,830,347.15	1,233.94	0.07%
8,425.50	4,630.10	-3,795.40	-45.05%
377,831.20	426,574.36	48,743.16	12.90%
128.40	0.00	-128.40	
0.00	0.00	0.00	
8,987.99	12,304.40	3,316.41	
0.00	0.00	0.00	
0.00	0.00	0.00	
0.00	5,180.80	5,180.80	
0.00	0.00	0.00	
53,396.86	39,633.12	-13,763.74	-25.78%
0.00	129.52	129.52	
2,273,536.23	2,758,383.09	484,846.86	21.33%
0.00	0.00	0.00	
358,694.35	437,130.00	78,435.65	21.87%
234,185.99	207,750.08	-26,435.91	-11.29%
49,162.78	155,359.24	106,196.46	216.01%




AYUNTAMIENTO DE MEXICALI
ESTADO COMPARATIVO DE CONTROL PRESUPUESTAL DE INGRESOS
AL 31 DE DICIEMBRE DE 2013

COMPARATIVO
PRESUPUESTAL CONTRA
REAL DE INGRESOS

INCISO	CONCEPTO	INGRESO REAL MENSUAL DICIEMBRE	PRESUPUESTO MENSUAL DICIEMBRE	DIFERENCIA	%
288	OTROS SERV. PUBLICOS DE TRANSP	194.28	7,060.72	-6,866.44	
289	ANUENCIA AMPLIACION DE RUTA	0.00	0.00	0.00	
290	CERTIFICADO IMAGEN URBANA	33,092.36	9,723.95	23,368.41	
291	AVALUOS DE LA C. MPAL DE VALUACION	0.00	0.00	0.00	
292	EXPEDICION DE PERMISOS DEL EJECUTIVO	0.00	0.00	0.00	
293	HORARIO EXTRAORDINARIO	0.00	0.00	0.00	
294	OTROS SERVICIOS DE ALCOHOLES	13,422.48	13,081.06	341.42	2.61%
295	LINEAMIENTOS VIALES	3,108.48	0.00	3,108.48	
296	ANALISIS DE ACCESOS	29,983.88	66,052.02	-36,068.14	-54.61%
297	GENERALIDADES	22,499.13	77,070.53	-54,571.40	-70.81%
298	REVALIDACION DE PERMISOS DEL EJECUTIVO	27,405.18	18,196.88	9,208.30	
299	INSPECCION DE FACTIBILIDAD	36,395.12	77,635.58	-41,240.46	-53.12%
TOTAL		8,775,909.86	11,898,527.51	-3,122,617.65	-26.24%

PRESUPUESTO VS INGRESOS A DICIEMBRE
DEL 2013

PRESUPUESTO ACUMULADO 2013	INGRESO REAL ACUMULADO 2013	DIFERENCIA	%
160,901.13	16,736.45	-144,164.68	-89.60%
0.00	0.00	0.00	
87,994.20	76,060.62	-11,933.58	-13.56%
6,726.19	10,035.20	3,309.01	49.20%
1,030,408.40	0.00	-1,030,408.40	
0.00	0.00	0.00	
469,779.73	323,780.24	-145,999.49	-31.08%
29,762.73	27,134.44	-2,628.29	-8.83%
792,527.84	505,732.39	-286,795.45	-36.19%
731,871.57	401,387.57	-330,484.00	-45.16%
14,292,545.96	14,431,725.63	139,179.67	0.97%
1,159,189.45	1,080,031.66	-79,157.79	-6.83%
193,064,319.57	189,590,035.87	-3,474,283.70	-1.80%




AYUNTAMIENTO DE MEXICALI
ESTADO COMPARATIVO DE CONTROL PRESUPUESTAL DE INGRESOS
AL 31 DE DICIEMBRE DE 2013

COMPARATIVO
PRESUPUESTAL CONTRA
REAL DE INGRESOS

PRESUPUESTO VS INGRESOS A DICIEMBRE
DEL 2013

INCISO	CONCEPTO	INGRESO REAL MENSUAL DICIEMBRE	PRESUPUESTO MENSUAL DICIEMBRE	DIFERENCIA	%
III PRODUCTOS					
301	MERCADOS MUNICIPALES	0.00	0.00	0.00	
302	ENAJ. BIENES MUEBLES E INM.	505,970.35	1,459,166.67	-953,196.32	-65.32%
303	TERRENOS GANADOS A LA VIA PUBLICA	0.00	0.00	0.00	
304	SERVICIO DE GRUAS	0.00	0.00	0.00	
308	FRACC. LUIS DONALDO COLOSIO	0.00	0.00	0.00	
309	REMATE DE VEHICULOS DEL AYUN	0.00	0.00	0.00	
311	ARRENDAMIENTO DE BIENES MUEBLES	7,688.00	3,475.26	4,212.74	121.22%
313	ARRENDAMIENTO-PLAZA CALAFIA	0.00	0.00	0.00	
315	REMATE DE BIENES INMUEBLES	0.00	0.00	0.00	
316	REMATE DE BIENES MUEBLES	0.00	0.00	0.00	
321	RENTA DE CANCHAS DEPORTIVAS	0.00	0.00	0.00	
325	RENTA DE LOCAL COMERCIAL	13,246.80	3,914.00	9,332.80	238.45%
326	RENTA LOCAL BELLA VISTA	0.00	0.00	0.00	
327	RENTA LOTE 1-40 FRACC. V.E.J.C.	0.00	0.00	0.00	
330	POR USO DE PISO	0.00	0.00	0.00	
332	2% SOBRE JUNTAS DE MEJORAS	102,129.00	80,809.51	21,319.49	26.38%
TOTAL		629,034.15	1,547,365.44	-918,331.29	-59.35%

PRESUPUESTO ACUMULADO 2013	INGRESO REAL ACUMULADO 2013	DIFERENCIA	%
206.00	0.00	-206.00	
26,360,853.61	50,049,822.22	23,688,968.61	89.86%
0.00	0.00	0.00	
0.00	0.00	0.00	
15,955.45	7,506.44	-8,449.01	-52.95%
0.00	0.00	0.00	
42,458.18	42,628.00	169.82	0.40%
0.00	0.00	0.00	
0.00	0.00	0.00	
0.00	20,000.00	20,000.00	
0.00	0.00	0.00	
43,249.70	49,166.80	5,907.10	13.66%
0.00	0.00	0.00	
0.00	0.00	0.00	
56,992.47	1,611.46	-55,381.01	-97.17%
1,650,217.12	1,097,124.70	-553,092.42	-33.52%
28,169,932.53	51,267,849.62	23,097,917.09	81.99%



AYUNTAMIENTO DE MEXICALI
ESTADO COMPARATIVO DE CONTROL PRESUPUESTAL DE INGRESOS
AL 31 DE DICIEMBRE DE 2013

COMPARATIVO
PRESUPUESTAL CONTRA
REAL DE INGRESOS

PRESUPUESTO VS INGRESOS A DICIEMBRE
DEL 2013

INCISO	CONCEPTO	INGRESO REAL MENSUAL DICIEMBRE	PRESUPUESTO MENSUAL DICIEMBRE	DIFERENCIA	%
--------	----------	--------------------------------	-------------------------------	------------	---

IV APROVECHAMIENTOS

401	MULTAS DE TRANSITO	5,100,623.10	5,829,705.71	-729,082.61	-12.51%
402	MULTAS DE POLICIA	148,285.56	214,210.10	-65,924.54	-30.78%
403	MULTAS DE LIMPIA	288,959.22	27,285.93	261,673.29	959.00%
404	MULTAS DEL MODULO	0.00	0.00	0.00	
405	MULTAS DE TESORERIA	1,571,715.00	315,544.39	1,256,171.41	398.10%
406	REZAGOS MULTAS DE TRANSITO	313,440.26	968,051.09	-654,610.83	-67.62%
407	REZAGO PREDIAL	18,573,617.47	10,390,606.46	8,183,011.01	78.75%
408	RECARGOS PREDIAL	423,753.77	1,002,066.63	-578,312.86	-57.71%
409	RECARGOS VARIOS	32,612.60	32,175.21	437.39	1.36%
410	INTERESES GANADOS	2,272,358.84	75,590.81	2,196,768.03	2906.13%
411	REZAGO MTO. CONS. DE VIAS PUB	47,486.47	171,756.87	-124,270.40	-72.35%
412	REINTEGROS E INDEMNIZACIONES	2,650,667.46	332,888.36	2,317,779.10	696.26%
413	MULTAS ESTACIONAMIENTOS DE EVENTOS SOCIALES F.	0.00	0.00	0.00	
414	MULTAS ESTACIONAMIENTOS TIEMPO	0.00	0.00	0.00	
415	MULTA DEL EJECUTIVO	2,280.25	0.00	2,280.25	
416	MULTAS DE ADMINISTRACION URBANA	661,478.25	60,670.67	600,807.58	990.28%
417	RECUPERACION DE DAÑOS A PROP	4,700.00	15,247.98	-10,547.98	-69.18%
418	MULTAS DE REGLAMENTOS MUNICIPALES	12,756.78	60,934.91	-48,178.13	-79.06%
419	MULTAS POR ACCIDENTES DE TRANS	0.80	8,468.56	-8,467.76	-99.99%
420	DONACIONES, CESIONES, HERENCIA	0.00	0.00	0.00	
421	INTERESES POR FINANCIAMIENTO	107,142.95	18,032.59	89,110.36	494.16%
422	MULTA VIDEO JUEGOS	518.08	0.00	518.08	
423	DONATIVO DIF. MUNICIPAL	619.04	62.97	556.07	
424	MULTA SINFONOLAS	0.00	0.00	0.00	
425	APORTACIONES EXTRAORDINARIAS	0.00	0.00	0.00	
426	MULTA POR NO REVISION MECANICA	149,595.60	423,922.72	-274,327.12	-64.71%
427	MULTAS-SERVICIOS PUBLICOS TRAN	37,613.97	176,653.95	-139,039.98	-78.71%
428	DONATIVO SEGURIDAD PUBLICA	0.00	0.00	0.00	
429	MULTAS PARADERO DE TRANSPORTE	93,904.62	39,013.39	54,891.23	140.70%
430	MULTA POR ZONA DE MINUSVALIDOS	116,127.91	149,985.55	-33,857.64	-22.57%
431	DONATIVO DIF ENLACE	0.00	0.00	0.00	
432	MULTAS DE PROTECCION CIVIL	3,238.00	6,991.74	-3,753.74	
433	MULTA TRAGAMONEDAS	0.00	0.00	0.00	
434	MULTA CENTRO MPAL. DE CONTROL	8,127.38	49,978.59	-41,851.21	-83.74%
435	MULTAS REG. TRANSITO SERV. PUB.	0.00	1,017.02	-1,017.02	-100.00%
436	MULTAS COMERCIO AMBULANTE	64.76	2,940.07	-2,875.31	-97.80%
437	MULTA ALARMAS DE SEGURIDAD	0.00	0.00	0.00	
438	MULTAS ANUNCIOS Y ESPECTACULARES	2,265.32	0.00	2,265.32	
439	MULTA ESTACIONAMIENTO PUBLICO Y PRIVADO	0.00	0.00	0.00	
440	CORTEJO FUNEBRE	712.36	706.19	6.17	
441	AJUSTE POR REDONDEO	6,578.19	9,519.92	-2,941.73	-30.90%
442	GASTOS DE EJECUCION	2,005,690.23	652,333.33	1,353,356.90	207.46%
443	GASTOS DE INTERVENCION	94,600.00	67,808.33	26,791.67	39.51%
444	APORTACION P/OBRAS DE PAVIMENT	0.00	0.00	0.00	
445	DESCUENTO DECRETO 298	0.00	0.00	0.00	

PRESUPUESTO ACUMUALDO 2013	INGRESO REAL ACUMULADO 2013	DIFERENCIA	%
----------------------------	-----------------------------	------------	---

52,593,705.40	41,957,149.10	-10,636,556.30	-20.22%
1,644,480.53	1,600,809.32	-43,671.21	-2.66%
378,672.43	985,896.48	607,224.05	160.36%
0.00	0.00	0.00	
7,927,496.54	6,058,468.70	-1,869,027.84	-23.58%
21,049,994.27	9,893,942.75	-11,156,051.52	-53.00%
97,393,499.46	99,387,555.71	1,994,056.25	2.05%
15,948,001.05	5,751,321.21	-10,196,679.84	-63.93%
651,804.34	1,074,121.84	422,317.50	64.79%
2,632,451.60	4,694,259.30	2,061,807.70	78.32%
3,170,972.00	1,986,257.75	-1,184,714.25	-37.36%
6,143,291.95	4,527,799.44	-1,615,492.51	-26.30%
0.00	0.00	0.00	
864.51	514.00	-350.51	
19,809.06	147,618.59	127,809.53	
1,019,434.35	2,050,293.51	1,030,859.16	101.12%
288,043.55	574,720.94	286,677.39	99.53%
1,033,087.38	695,115.42	-337,971.96	-32.71%
169,032.69	7,999.08	-161,033.61	-95.27%
6,681.74	3,438.42	-3,243.32	
354,073.10	908,044.11	553,971.01	156.46%
0.00	10,298.72	10,298.72	
1,639.97	925.04	-714.93	
320.87	0.00	-320.87	
0.00	0.00	0.00	
17,224,644.84	16,213,362.20	-1,011,282.64	-5.87%
1,120,454.58	705,751.02	-414,703.56	-37.01%
0.00	0.00	0.00	
1,087,965.79	1,354,563.84	266,598.05	24.50%
1,235,016.38	1,159,410.39	-75,605.99	-6.12%
0.00	0.00	0.00	
67,446.35	12,587.50	-54,858.85	
0.00	0.00	0.00	
614,082.06	369,909.12	-244,172.94	-39.76%
9,062.94	14,118.49	5,055.55	55.78%
44,967.34	27,148.72	-17,818.62	-39.63%
0.00	0.00	0.00	
48,526.22	91,697.13	43,170.91	
0.00	0.00	0.00	
5,296.40	6,411.24	1,114.84	21.05%
114,198.12	87,098.78	-27,099.34	-23.73%
9,301,058.88	6,192,479.38	-3,108,579.50	-33.42%
899,697.78	293,767.00	-605,930.78	-67.35%
0.00	0.00	0.00	
0.00	0.00	0.00	



AYUNTAMIENTO DE MEXICALI
ESTADO COMPARATIVO DE CONTROL PRESUPUESTAL DE INGRESOS
AL 31 DE DICIEMBRE DE 2013

COMPARATIVO
PRESUPUESTAL CONTRA
REAL DE INGRESOS

INCISO	CONCEPTO	INGRESO REAL MENSUAL DICIEMBRE	PRESUPUESTO MENSUAL DICIEMBRE	DIFERENCIA	%
446	MULTA DE ECO. (ART. 58 DEL R.T)	57,830.68	18,771.44	39,059.24	208.08%
447	REZAGO POR MULTAS DE ECO.	5,887.64	2,178.24	3,709.40	170.29%
449	MULTAS DE TRANSITO ARTICULO 9	55,315.57	0.00	55,315.57	
450	MULTA PROVOCAR RUIDO EXCESIVO	37,334.12	2,492.60	34,841.52	1397.80%
451	POR NO EXHIBIR LA CALCOMANIA MAQUINAS EXPENEDORAS	0.00	0.00	0.00	
452	MULTA POR PROMOSIONARSE SIN PERMISO CORRESPONDIEN	0.00	0.00	0.00	
453	MULTA EVENTO FIESTAS POR OPERAR SIN PERMISO	0.00	0.00	0.00	
454	DEJAR ANIMALES EN EL INTERIOR DE UN VEHICULO, SIN ATENC	0.00	0.00	0.00	
455	DEJAR ANIMALES SIN AGUA O ALIMENTACIÓN SUFICIENTES.	0.00	0.00	0.00	
456	DEJAR ATADÓ A UN ANIMAL EN CUALQUIER LUGAR SIN SUPERY	0.00	0.00	0.00	
457	SUJETAR A LOS ANIMALES CON COLLARES ELECTRÓNICOS, EX	0.00	0.00	0.00	
458	UTILIZAR COMO MEDIO DE SUJECIÓN DEL ANIMAL CUALQUIER	0.00	0.00	0.00	
459	MANTENER A LOS ANIMALES EN AZOTEAS O EN ESPACIOS QUE	0.00	0.00	0.00	
460	SUMINISTRAR AL ANIMAL SUSTANCIAS TOXICAS O PRODUCTOS	0.00	0.00	0.00	
461	DEJAR SOLO A UN MENOR DE CATORCE AÑOS DE EDAD INTER	0.00	0.00	0.00	
462	UTILIZAR UN ANIMAL COMO ARMA DE ATAQUE CONTRA PERSO	0.00	0.00	0.00	
463	ORGANIZAR O PROPICIAR LA CELEBRACIÓN DE PELEAS ENTRE	0.00	0.00	0.00	
464	ABANDONAR ANIMALES EN VÍA PÚBLICA, EDIFICIOS O TERRENO	0.00	0.00	0.00	
465	PASEAR ANIMALES POR LA VÍA O ESPACIOS PÚBLICOS SUJETA	0.00	0.00	0.00	
466	ADIESTRAR ANIMALES EN LA VÍA O ESPACIOS PÚBLICOS SIN C	0.00	0.00	0.00	
467	IMPEDIR, INTERFERIR U OBSTACULIZAR DE CUALQUIER FORMA	0.00	0.00	0.00	
468	MULTAS DE ECOLOGIA	34,323.74	5,142.17	29,181.57	567.50%
469	AGREDIR O INSULTAR AL PERSONAL DEL CEMCA.	0.00	0.00	0.00	
470	OTRAS MULTAS DEL CENTRO DE CONTROL ANIMAL Y LAS DEM	0.00	0.00	0.00	
497	ESTADOS DE CUENTA PREDIAL	0.00	0.00	0.00	
499	OTROS APROVECHAMIENTOS	754,479.89	180,096.03	574,383.86	318.93%
TOTAL		35,676,708.68	21,312,850.52	14,363,856.16	67.40%

PRESUPUESTO VS INGRESOS A DICIEMBRE
DEL 2013

PRESUPUESTO ACUMUALDO 2013	INGRESO REAL ACUMULADO 2013	DIFERENCIA	%
301,629.04	350,060.18	48,431.14	16.06%
112,641.25	74,929.55	-37,711.70	-33.48%
102,496.27	321,474.38	218,978.11	
73,266.70	164,426.35	91,159.65	124.42%
0.00	0.00	0.00	
0.00	0.00	0.00	
642.00	25,466.57	24,824.57	
0.00	0.00	0.00	
0.00	0.00	0.00	
0.00	0.00	0.00	
0.00	0.00	0.00	
0.00	0.00	0.00	
0.00	0.00	0.00	
0.00	0.00	0.00	
0.00	0.00	0.00	
0.00	0.00	0.00	
0.00	0.00	0.00	
0.00	0.00	0.00	
0.00	0.00	0.00	
0.00	0.00	0.00	
0.00	0.00	0.00	
0.00	0.00	0.00	
0.00	0.00	0.00	
0.00	0.00	0.00	
0.00	0.00	0.00	
0.00	0.00	0.00	
0.00	0.00	0.00	
0.00	0.00	0.00	
0.00	0.00	0.00	
167,854.33	209,676.28	41,821.93	24.92%
0.00	0.00	0.00	
0.00	0.00	0.00	
0.00	0.00	0.00	
4,654,376.12	5,611,194.38	956,818.26	20.56%
TOTAL		-34,008,578.27	-13.62%




AYUNTAMIENTO DE MEXICALI
ESTADO COMPARATIVO DE CONTROL PRESUPUESTAL DE INGRESOS
AL 31 DE DICIEMBRE DE 2013

COMPARATIVO
PRESUPUESTAL CONTRA
REAL DE INGRESOS

PRESUPUESTO VS INGRESOS A DICIEMBRE
DEL 2013

INCISO	CONCEPTO	INGRESO REAL MENSUAL DICIEMBRE	PRESUPUESTO MENSUAL DICIEMBRE	DIFERENCIA	%
V PARTICIPACIONES					
500	FONDO ESTABIL. DE LOS ING. ENT	0.00	0.00	0.00	
501	FONDO GRAL. DE PARTICIPACION	58,488,894.00	37,742,789.23	20,746,104.77	54.97%
502	FONDO DE FOMENTO MUNICIPAL	15,363,828.00	3,862,223.58	11,501,604.42	297.80%
503	PARTICIPACION S/TENENCIAS	109,250.00	1,175,533.39	-1,066,283.39	-90.71%
504	FONDO DE SEGURIDAD	0.00	8,425,092.00	-8,425,092.00	
505	PARTICIPACION DE ADUANAS	0.00	0.00	0.00	
506	PARTICIPACION POR MULTAS FEDER	0.00	323,470.92	-323,470.92	-100.00%
507	PARTICIPACION POR USO Y GOCE	0.00	90,962.23	-90,962.23	-100.00%
508	PARTICIPACION POR FISCALIZ.	3,752,656.00	2,836,814.47	915,841.53	32.28%
509	IMPUESTO SOBRE AUTOMOVILES NUEVOS	1,140,982.00	892,727.16	248,254.84	27.81%
510	IMPUESTO SOBRE GASOLINA Y DIESEL	3,061,736.00	3,222,938.13	-161,202.13	-5.00%
511	PARTICIPACION POR COMERCIO EXT	2,974,328.00	2,415,236.36	559,091.64	
512	RESERVA DE CONTINGENCIA	0.00	0.00	0.00	
513	IMP. SOBRE BEBIDAS ALCOHOLICAS	3,028,010.00	572,970.16	2,455,039.84	428.48%
514	OTRAS APORTACIONES ESTATALES	700,000.00	0.00	700,000.00	
515	FONDO COMPENSATORIO ESTATAL	2,251,193.00	2,058,815.49	192,377.51	9.34%
516	IMPUESTO SOBRE HOSPEDAJE	237,188.00	146,457.31	90,730.69	61.95%
517	APORTACION PROGRAMA MEJORA COMPETITIVA EN MATERIA	0.00	0.00	0.00	
532	APORTACIONES HABITAT	-4,033,713.00	1,396,906.12	-5,430,619.12	
533	APORTACION ESPACIOS PUBLICOS	0.00	0.00	0.00	
534	APORT. PROG. FONDO SEGURIDAD P	0.00	0.00	0.00	
535	PROGRAMA ZONA ATENCION PRIORITARIA "PAZAP"	0.00	0.00	0.00	
551	PARTICIPACION ESTATAL	5,182,158.00	7,114,543.95	-1,932,385.95	-27.16%
552	INFRAESTRUCTURA SOCIAL MUNICIPAL	0.00	0.00	0.00	
553	FORTALECIMIENTO MUNICIPAL	76,609,798.00	28,876,398.74	47,733,399.26	
554	ACTIVOS PRODUCTIVOS (DESARROL	0.00	0.00	0.00	
556	APORTACION TRIPARTITA PARA EL	0.00	0.00	0.00	
TOTAL		168,866,308.00	101,153,879.24	67,712,428.76	68.94%

PRESUPUESTO ACUMUALDO 2013	INGRESO REAL ACUMULADO 2013	DIFERENCIA	%
0.00	13,728,683.00	13,728,683.00	
647,633,527.81	709,929,294.00	62,295,766.19	9.62%
87,962,108.59	104,732,043.00	16,769,934.41	19.06%
12,724,096.97	9,586,916.00	-3,137,180.97	-24.66%
95,000,000.00	95,000,000.00	0.00	0.00%
0.00	0.00	0.00	
2,643,225.14	1,643,462.13	-999,763.01	-37.82%
1,386,634.57	1,296,566.03	-90,068.54	-6.50%
38,095,291.08	37,825,717.00	-269,574.08	-0.71%
15,220,413.08	13,384,146.00	-1,836,267.08	-12.06%
38,260,628.68	36,522,802.00	-1,727,826.68	-4.52%
33,893,893.87	35,905,470.00	2,011,576.13	5.93%
0.00	0.00	0.00	
14,863,269.62	19,387,955.00	4,524,685.38	30.44%
25,181,557.90	33,633,914.77	8,452,356.87	
29,779,637.46	30,930,214.00	1,150,576.54	3.86%
2,321,819.22	2,997,776.00	675,956.78	29.11%
0.00	175,000.00	175,000.00	
16,343,766.48	0.00	-16,343,766.48	
5,665,428.00	0.00	-5,665,428.00	
0.00	0.00	0.00	
0.00	0.00	0.00	
69,819,175.03	71,797,935.00	1,978,459.97	2.83%
49,304,203.90	52,554,011.00	3,249,807.10	
405,446,078.18	459,658,768.00	54,212,689.82	13.37%
0.00	0.00	0.00	
0.00	0.00	0.00	
1,591,534,755.58	1,730,690,372.93	139,155,617.35	8.74%



AYUNTAMIENTO DE MEXICALI
ESTADO COMPARATIVO DE CONTROL PRESUPUESTAL DE INGRESOS
AL 31 DE DICIEMBRE DE 2013

COMPARATIVO
PRESUPUESTAL CONTRA
REAL DE INGRESOS

PRESUPUESTO VS INGRESOS A DICIEMBRE
DEL 2013

INCISO	CONCEPTO	INGRESO REAL MENSUAL DICIEMBRE	PRESUPUESTO MENSUAL DICIEMBRE	DIFERENCIA	%
VI SUBSIDIOS					
601	SUBSIDIOS FEDERALES ORDINARI	0.00	0.00	0.00	
602	SUBSIDIOS FEDERALES EXTRAORD	162,100,000.00	0.00	162,100,000.00	
603	SUBSIDIOS ESTATALES ORDINARI	0.00	0.00	0.00	
604	SUBSIDIOS ESTATALES EXTRAORD	0.00	0.00	0.00	
609	OTROS SUBSIDIOS	0.00	0.00	0.00	
611	APORT. FEDERAL A PROG. DE OB	0.00	0.00	0.00	
613	PORTACION CONVENIOS FOSEG	0.00	0.00	0.00	
620	ACTIVOS PRODUCTIVOS (DESARROL	0.00	0.00	0.00	
621	APOR TRIPARTIDA PARA EL PROG R	0.00	0.00	0.00	
623	PROG. APOYO A INFRAESTR. CULTU	0.00	0.00	0.00	
624	PROGRAMA EMPLEO TEMPORAL	0.00	0.00	0.00	
625	FONACIN (FONDO NACIONAL DE INF	0.00	0.00	0.00	
626	FIDEM (FID. COADYUVAR EL DESAR	0.00	0.00	0.00	
627	FOPAM (FONDO DE PAVIMENTACION)	0.00	0.00	0.00	
628	FOPDEM (FONDO PVIMENT Y ESPACIOS DEPORT MPIO)	0.00	0.00	0.00	
629	FON.D PAV.Y ESP.DEP.ALUM.PUB. (FOPEDEP2012)	0.00	0.00	0.00	
640	FINANCIAMIENTO BANOBRAS	0.00	0.00	0.00	
TOTAL		162,100,000.00	0.00	162,100,000.00	

PRESUPUESTO ACUMUALDO 2013	INGRESO REAL ACUMULADO 2013	DIFERENCIA	%
0.00	0.00	0.00	
0.00	162,100,000.00	162,100,000.00	
0.00	0.00	0.00	
0.00	0.00	0.00	
0.00	0.00	0.00	
0.00	0.00	0.00	
0.00	0.00	0.00	
0.00	619,875.00	619,875.00	
0.00	0.00	0.00	
0.00	0.00	0.00	
0.00	7,786,661.15	7,786,661.15	
0.00	0.00	0.00	
0.00	0.00	0.00	
0.00	0.00	0.00	
0.00	0.00	0.00	
0.00	190,038,000.00	190,038,000.00	
0.00	360,544,536.15	360,544,536.15	